


**Бухгалтерский баланс  
на 31 декабря 2019 г.**

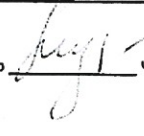
Организация: Акционерное общество "Балтийский лизинг"  
 Идентификационный номер налогоплательщика  
 Вид экономической деятельности Деятельность по финансовой аренде (лизингу/сублизингу)  
 Организационно-правовая форма/форма собственности  
 Непубличное акционерное общество/Частная собственность  
 Единица измерения: тыс. руб.  
 Местонахождение (адрес): 190103, Санкт-Петербург, 10-я Красноармейская ул., д.22, лит.А  
 Бухгалтерская отчетность подлежит обязательному аудиту Да  
 Наименование аудиторской организации/фамилия, имя, отчество (при наличии)  
 индивидуального аудитора АКЦИОНЕРНОЕ ОБЩЕСТВО "ПРАЙСВОТЕРХАУСКУПЕРС АУДИТ"  
 Идентификационный номер налогоплательщика  
 аудиторской организации/индивидуального аудитора  
 Основной государственный регистрационный номер  
 аудиторской организации/индивидуального аудитора

Коды	
Форма по ОКУД	0710001
Дата (число, месяц, год)	31.12.2019
по ОКПО	01860957
ИНН	7812022787
ОКВЭД 2	66.22, 64.91
по ОКОПФ/ОКФС	12267/16
по ОКЕИ	384

ИНН	7705051102
ОГРН/ОГРНИП	1027700148431

Пояснения	Наименование показателя	Код строки	На 31 декабря 2019 г.	На 31 декабря 2018 г.	На 31 декабря 2017 г.
1	2	3	4	5	6
	<b>АКТИВ</b>				
	<b>I. ВНЕОБОРОТНЫЕ АКТИВЫ</b>				
	Нематериальные активы	1110	-	2	8
	Результаты исследований и разработок	1120	-	-	-
	Нематериальные поисковые активы	1130	-	-	-
	Материальные поисковые активы	1140	-	-	-
4.1	Основные средства	1150	5	469	788
4.2	Доходные вложения в материальные ценности	1160	-	-	1 102
4.3.1	Финансовые вложения	1170	2 880 000	2 094 024	2 154 009
5.1.2	Отложенные налоговые активы	1180	474	3 823	6 213
4.5.1	Прочие внеоборотные активы	1190	-	2 869	12 304
	<b>Итого по разделу I</b>	<b>1100</b>	<b>2 880 479</b>	<b>2 101 187</b>	<b>2 174 424</b>
	<b>II. ОБОРОТНЫЕ АКТИВЫ</b>				
4.4	Запасы	1210	2 633	8 110	36 522
	Налог на добавленную стоимость по приобретенным ценностям	1220	-	-	-
4.5.2	Дебиторская задолженность	1230	21 879	25 877	53 914
4.3.1	Финансовые вложения (за исключением денежных эквивалентов)	1240	-	308 134	-
4.6.1	Денежные средства и денежные эквиваленты	1250	90 780	11 814	33 106
4.7.1	Прочие оборотные активы	1260	208	214	3 138
	<b>Итого по разделу II</b>	<b>1200</b>	<b>115 500</b>	<b>354 149</b>	<b>126 680</b>
	<b>БАЛАНС</b>	<b>1600</b>	<b>2 995 979</b>	<b>2 455 336</b>	<b>2 301 104</b>
	<b>ПАССИВ</b>				
	<b>III. КАПИТАЛ И РЕЗЕРВЫ</b>				
4.8.1	Уставный капитал	1310	15 000	15 000	15 000
	Собственные акции, выкупленные у акционеров	1320	-	-	-
	Переоценка внеоборотных активов	1340	-	-	-
4.8.2	Добавочный капитал (без переоценки)	1350	2 413	2 413	2 413
4.8.3	Резервный капитал	1360	3 000	3 000	3 000
	Нераспределенная прибыль (непокрытый убыток)	1370	1 815 912	2 042 387	2 100 666
	<b>Итого по разделу III</b>	<b>1300</b>	<b>1 836 325</b>	<b>2 062 800</b>	<b>2 121 079</b>
	<b>IV. ДОЛГОСРОЧНЫЕ ОБЯЗАТЕЛЬСТВА</b>				
	Заемные средства	1410	-	-	-
	Отложенные налоговые обязательства	1420	-	-	-
	Оценочные обязательства	1430	-	-	-
	Прочие обязательства	1450	-	-	-
	<b>Итого по разделу IV</b>	<b>1400</b>	<b>-</b>	<b>-</b>	<b>-</b>
	<b>V. КРАТКОСРОЧНЫЕ ОБЯЗАТЕЛЬСТВА</b>				
	Заемные средства	1510	-	-	-
4.10	Кредиторская задолженность	1520	1 159 396	389 448	175 113
4.11	Доходы будущих периодов	1530	126	1 424	4 635
	Оценочные обязательства	1540	132	1 664	277
	Прочие обязательства	1550	-	-	-
	<b>Итого по разделу V</b>	<b>1500</b>	<b>1 159 654</b>	<b>392 536</b>	<b>180 025</b>
	<b>БАЛАНС</b>	<b>1700</b>	<b>2 995 979</b>	<b>2 455 336</b>	<b>2 301 104</b>

Руководитель  Коржогов Д.В.

Главный бухгалтер  Чепуровская Л.Н.

16 марта 2020г.


**Отчет о финансовых результатах  
за 2019 г.**


Организация: Акционерное общество "Балтийский лизинг"  
Идентификационный номер налогоплательщика  
Вид экономической деятельности Деятельность по финансовой аренде (лизингу/сублизингу)  
Организационно-правовая форма/форма собственности  
Непубличное акционерное общество/Частная собственность  
Единица измерения: тыс. руб.

Форма по ОКУД	Коды
Дата (число, месяц, год)	0710002
по ОКПО	31.12.2019
ИНН	.01860957
ОКВЭД 2	7812022787
по ОКФС/ОКФС	66.22, 64.91
	12267/16
по ОКЕИ	384

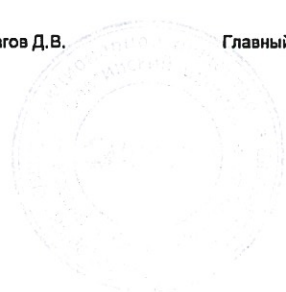
Пояснения	Наименование показателя	Код строки	За 2019 г.	За 2018 г.
1	2	3	4	5
2.1.1	Выручка	2110	492 171	416 415
2.2.1	Себестоимость продаж	2120	(6 658)	(15 690)
	Валовая прибыль (убыток)	2100	485 513	400 725
	Коммерческие расходы	2210	-	-
2.2.2	Управленческие расходы	2220	(9 492)	(11 056)
	Прибыль (убыток) от продаж	2200	476 021	389 669
	Доходы от участия в других организациях	2310	-	-
2.1.2	Проценты к получению	2320	239 892	238 554
	Проценты к уплате	2330	-	-
2.1.2	Прочие доходы	2340	551 110	213 798
2.2.3	Прочие расходы	2350	(551 227)	(263 666)
5.1	Прибыль (убыток) до налогообложения	2300	715 796	578 355
5.1	Текущий налог на прибыль	2410	(138 912)	(114 240)
5.1	в т.ч. Постоянные налоговые обязательства (активы)	2421	(898)	958
	Изменение отложенных налоговых обязательств	2430	-	-
5.1	Изменение отложенных налоговых активов	2450	(3 349)	(2 389)
	Прочее	2460	-	-
	Чистая прибыль (убыток)	2400	573 535	461 726

Пояснения	Наименование показателя	Код строки	За 2019 г.	За 2018 г.
1	2	3	4	5
	<b>СПРАВОЧНО</b>			
	Результат от переоценки внеоборотных активов, не включаемый в чистую прибыль (убыток) периода	2510	-	-
	Результат от прочих операций, не включаемый в чистую прибыль (убыток) периода	2520	-	-
	Совокупный финансовый результат периода	2500	573 535	461 726
	Базовая прибыль (убыток) на акцию	2900	0,382	0,308
	Разводненная прибыль (убыток) на акцию	2910	-	-

Руководитель  Корчагов Д.В.

Главный бухгалтер  Чепуровская Л.Н.

16 марта 2020г.



Отчет об изменениях капитала  
за 2019 г.

Организация: Акционерное общество "Балтийский лизинг"  
Идентификационный номер налогоплательщика  
Вид экономической деятельности: Деятельность по финансовой аренде (лизингу) субстангу  
Организационно-правовая форма/форма собственности: Не публичное акционерное общество/Частная  
Единица измерения: тыс. руб.

Коды	
Форма по ОКУД	0710004
Дата (число, месяц, год)	31.12.2019
по ОКПО	01860957
ИНН	7812022787
по ОКВЭД 2	66.22.64.91
по ОКПД/ОКОС	12257/16
по ОКЕИ	334

Пояснения	Наименование показателя	Код строки	1. Движение капитала					Итого
			Уставный капитал	Собственные акции (доли), выкупленные	Добавочный капитал	Резервный капитал	Нераспределенная прибыль (непокрытый убыток)	
1	2	3	4	5	6	7	8	9
	Величина капитала на 31 декабря 2017 г.	3100	15 000	-	2 413	3 000	2 100 666	2 121 079
	За 2018 г.							
	Увеличение капитала - всего:	3210	-	-	-	-	461 726	461 726
	в том числе:							
	чистая прибыль:	3211	X	X	X	X	-	-
	перерегистрация имущества:	3212	X	X	-	-	461 726	461 726
	доходы, относящиеся непосредственно на увеличение капитала:	3213	X	X	-	-	-	-
	дополнительный выпуск акций:	3214	-	X	-	X	-	-
	увеличение номинальной стоимости акций:	3215	-	X	-	X	X	-
	реорганизация юридического лица:	3216	-	X	-	-	-	X
	размещение выкупленных акций (долей):	3217	X	-	X	-	-	-
	формирование уставного капитала:	3218	-	X	-	X	X	-
	Уменьшение капитала - всего:	3220	-	-	-	-	X	X
	в том числе:						(520 005)	(520 005)
	убыток:	3221	X	X	X	X	-	-
	перерегистрация имущества:	3222	X	X	-	X	-	-
	расходы, относящиеся непосредственно на уменьшение капитала:	3223	X	X	-	-	-	-
	уменьшение номинальной стоимости акций:	3224	-	X	-	X	-	-
	уменьшение количества акций:	3225	-	X	-	X	-	-
	реорганизация юридического лица:	3226	-	-	-	X	-	-
	дивиденды:	3227	X	X	X	X	-	-
	выкуп собственных акций (долей):	3228	X	-	X	X	(520 005)	(520 005)
	Изменение добавочного капитала:	3230	X	X	-	X	X	-
	Изменение резервного капитала:	3240	X	X	-	X	-	X
	Величина капитала на 31 декабря 2018 г.	3200	15 000	-	2 413	3 000	2 042 387	2 062 800
	За 2019 г.							
	Увеличение капитала - всего:	3310	-	-	-	-	573 535	573 535
	в том числе:							
	чистая прибыль:	3311	X	X	X	X	-	-
	перерегистрация имущества:	3312	X	X	-	X	573 535	573 535
	доходы, относящиеся непосредственно на увеличение капитала:	3313	X	X	-	X	-	-
	дополнительный выпуск акций:	3314	-	X	-	X	-	-
	увеличение номинальной стоимости акций:	3315	-	X	-	X	X	-
	реорганизация юридического лица:	3316	-	X	-	-	-	X
	размещение выкупленных акций (долей):	3317	X	-	X	-	-	-
	формирование уставного капитала:	3318	-	X	-	X	X	-
	Уменьшение капитала - всего:	3320	-	-	-	-	X	X
	в том числе:						(800 010)	(800 010)
	убыток:	3321	X	X	X	X	-	-
	перерегистрация имущества:	3322	X	X	-	X	-	-
	расходы, относящиеся непосредственно на уменьшение капитала:	3323	X	X	-	-	-	-
	уменьшение номинальной стоимости акций:	3324	-	X	-	X	-	-
	уменьшение количества акций:	3325	-	X	-	X	-	-
	реорганизация юридического лица:	3326	-	-	-	X	-	-
	дивиденды:	3327	X	X	X	X	-	-
	выкуп собственных акций (долей):	3328	X	-	X	X	(800 010)	(800 010)
	Изменение добавочного капитала:	3330	X	X	-	X	X	-
	Изменение резервного капитала:	3340	X	X	-	X	-	X
	Величина капитала на 31 декабря 2019 г.	3300	15 000	-	2 413	3 000	1 815 912	1 836 325

2. Корректировки в связи с изменением учетной политики и исправлением ошибок

Пояснения	Наименование показателя	Код строки	На 31 декабря 2017 г.	Изменения капитала за 2018 г.		На 31 декабря 2018 г.
				за счет чистой прибыли (убытка)	за счет иных факторов	
1	2	3	4	5	6	7
	Капитал - всего:					
	до корректировок:	3400	2 121 079	461 726	(520 005)	2 062 800
	корректировки в связи с:					
	изменением учетной политики:	3410	-	-	-	-
	исправлением ошибок:	3420	-	-	-	-
	после корректировок:	3500	2 121 079	461 726	(520 005)	2 062 800
	в том числе:					
	Нераспределенная прибыль (непокрытый убыток):					
	до корректировок:	3401	2 100 666	461 726	(520 005)	2 042 387
	корректировка в связи с:					
	изменением учетной политики:	3411	-	-	-	-
	исправлением ошибок:	3421	-	-	-	-
	после корректировок:	3501	2 100 666	461 726	(520 005)	2 042 387
	Другие статьи и капитал, по которым осуществлены корректировки: (по статьям уставной, добавочный, резервный)					
	до корректировок:	3402	20 413	-	-	20 413
	корректировка в связи с:					
	изменением учетной политики:	3412	-	-	-	-
	исправлением ошибок:	3422	-	-	-	-
	после корректировок:	3502	20 413	-	-	20 413

3. Чистые активы

Пояснения	Наименование показателя	Код строки	На 31 декабря 2019 г.	На 31 декабря 2018 г.	На 31 декабря 2017 г.
			3	4	5
1	2	3	4	5	6
	Чистые активы	3600	1 836 325	2 062 800	2 121 079

Руководитель:  Коротков Д.В. Главный бухгалтер:  Чепуровская Л.Н.


16 марта 2020 г.

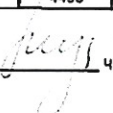
**Отчет о движении денежных средств  
за 2019 г.**

Организация: Акционерное общество "Балтийский лизинг"  
Идентификационный номер налогоплательщика  
Вид экономической деятельности: Деятельность по финансовой аренде (лизингу/сублизингу)  
Организационно-правовая форма/форма собственности: Непубличное акционерное общество/Частная собственность  
Единица измерения: тыс. руб.

Форма по ОКУД	Коды
Дата (число, месяц, год)	0710005
по ОКПО	31.12.2019
ИНН	01860957
по ОКВЭД 2	781202787
по ОКФС/ОКОС	66.22, 64.91
по ОКЕИ	12267/16
	384

Пояснения	Наименование показателя	Код строки	За 2019 г.	За 2018 г.
1	2	3	4	5
	<b>Денежные потоки от текущих операций</b>			
	Поступления - всего	4110	695 151	845 435
	в том числе:			
	от продажи продукции, товаров, работ и услуг	4111	7 862	16 811
	арендных платежей, лицензионных платежей, роялти, комиссионных и иных аналогичных платежей	4112	-	-
	от перепродажи финансовых вложений	4113	-	-
5.2	прочие поступления	4119	687 289	828 624
	Платежи - всего	4120	(383 589)	(278 864)
	в том числе:			
	поставщикам (подрядчикам) за сырье, материалы, работы, услуги	4121	(8 704)	(13 036)
	в связи с оплатой труда работников	4122	(903)	(1 178)
	процентов по долговым обязательствам	4123	-	-
	налога на прибыль организаций	4124	(137 987)	(113 754)
5.2	прочие платежи	4129	(235 995)	(150 896)
	<b>Сальдо денежных потоков от текущих операций</b>	4100	311 562	566 571
	<b>Денежные потоки от инвестиционных операций</b>			
	Поступления - всего	4210	367 546	1 127 598
	в том числе:			
	от продажи внеоборотных активов (кроме финансовых вложений)	4211	1 668	-
	от продажи акций других организаций (долей участия)	4212	-	-
	от возврата предоставленных займов, от продажи долговых ценных бумаг (прав требования денежных средств к другим лицам)	4213	132 835	982 000
	дивидендов, процентов по долговым финансовым вложениям и аналогичных поступлений от долевого участия в других организациях	4214	-	-
	прочие поступления	4219	233 043	145 598
	Платежи - всего	4220	(918 835)	(952 033)
	в том числе:			
	в связи с приобретением, созданием, модернизацией, реконструкцией и подготовкой к использованию внеоборотных активов	4221	-	(33)
	в связи с приобретением акций других организаций (долей участия)	4222	-	-
	в связи с приобретением долговых ценных бумаг (прав требования денежных средств к другим лицам), предоставление займов другим лицам	4223	(918 835)	(952 000)
	процентов по долговым обязательствам, включаемым в стоимость инвестиционного актива	4224	-	-
	прочие платежи	4229	-	-
	<b>Сальдо денежных потоков от инвестиционных операций</b>	4200	(551 289)	175 565
	<b>Денежные потоки от финансовых операций</b>			
	Поступления - всего	4310	319 584	272 181
	в том числе:			
	получение кредитов и займов	4311	-	-
	денежных вкладов собственников (участников)	4312	-	-
	от выпуска акций, увеличения долей участия	4313	-	-
	от выпуска облигаций, векселей и других долговых ценных бумаг и др.	4314	-	-
	прочие поступления	4319	319 584	272 181
	Платежи - всего	4320	(848)	(1 035 617)
	в том числе:			
	собственникам (участникам) в связи с выкупом у них акций (долей участия) организации или их выходом из состава участников	4321	-	-
	на уплату дивидендов и иных платежей по распределению прибыли в пользу собственников (участников)	4322	-	(520 005)
	в связи с погашением (выкупом) векселей и других долговых ценных бумаг, возврат кредитов и займов	4323	-	-
	прочие платежи	4329	(848)	(515 612)
	<b>Сальдо денежных потоков от финансовых операций</b>	4300	318 736	(763 436)
	<b>Сальдо денежных потоков за отчетный период</b>	4400	79 009	(21 300)
	Остаток денежных средств и денежных эквивалентов на начало отчетного периода	4450	11 814	33 106
	<b>Остаток денежных средств и денежных эквивалентов на конец отчетного периода</b>	4500	90 780	11 814
	Величина влияния изменений курса иностранной валюты по отношению к рублю	4490	(43)	8

Руководитель  Корчев Д.В.

Главный бухгалтер  Челуровская Л.Н.

16 марта 2020г.