

**Бухгалтерский баланс
на 31 декабря 2013 г.**

Организация: Открытое акционерное общество "Балтийский лизинг"
Идентификационный номер налогоплательщика
Вид экономической деятельности: Финансовый лизинг
Организационно-правовая форма/форма собственности: Открытое акционерное общество/Совместная частная и иностранная собственность
Единица измерения: тыс. руб. (млн. руб.)
Местонахождение (адрес): 190000, Санкт-Петербург, наб. кан. Грибоедова, д.79/23

	Коды
Форма по ОКУД	0710001
Дата (число, месяц, год)	31/12/2013
по ОКПО	01860957
ИНН	7812022787
по ОКВЭД	65.21
по ОКОПФ/ОКФС	12247/34
по ОКЕИ	384/385

Пояснения	Наименование показателя	Код строки	На 31 декабря 2013 г.	На 31 декабря 2012 г.	На 31 декабря 2011 г.
1	2	3	4	5	6
	АКТИВ				
	I. ВНЕОБОРОТНЫЕ АКТИВЫ				
4.3	Нематериальные активы	1110	29	34	59
	Результаты исследований и разработок	1120	-	-	-
	Нематериальные поисковые активы	1130	-	-	-
	Материальные поисковые активы	1140	-	-	-
4.1	Основные средства	1150	2 812	4 094	250 253
4.2	Доходные вложения в материальные ценности	1160	1 080 678	1 373 172	935 360
4.6	Финансовые вложения	1170	253 300	275 311	303 962
	Отложенные налоговые активы	1180	6 891	5 807	-
4.8.2	Прочие внеоборотные активы	1190	927 341	1 208 212	1 185 123
	Итого по разделу I	1100	2 271 051	2 866 630	2 674 757
	II. ОБОРОТНЫЕ АКТИВЫ				
4.4	Запасы	1210	19 408	19 559	48 325
	Налог на добавленную стоимость по приобретенным ценностям	1220	617	1 168	538
4.5	Дебиторская задолженность	1230	1 272 876	1 653 718	1 419 565
	Финансовые вложения (за исключением денежных эквивалентов)	1240	25 990	24 119	29 266
4.7	Денежные средства и денежные эквиваленты	1250	75 137	38 748	89 126
4.8.1	Прочие оборотные активы	1260	66 800	93 372	63 772
	Итого по разделу II	1200	1 460 828	1 830 684	1 650 592
	БАЛАНС	1600	3 731 879	4 697 314	4 325 349

Пояснения	Наименование показателя	Код строки	На 31 декабря 2013 г.	На 31 декабря 2012 г.	На 31 декабря 2011 г.
1	2	3	4	5	6
	ПАССИВ				
	III. КАПИТАЛ И РЕЗЕРВЫ				
4.12	Уставный капитал	1310	15 000	15 000	15 000
	Собственные акции, выкупленные у акционеров	1320	-	-	-
	Переоценка внеоборотных активов	1340	-	-	-
	Добавочный капитал (без переоценки)	1350	2 413	2 413	2 413
4.13	Резервный капитал	1360	10 912	10 912	10 912
	Нераспределенная прибыль (непокрытый убыток)	1370	1 101 666	944 964	794 841
	Итого по разделу III	1300	1 129 991	973 289	823 166
	IV. ДОЛГОСРОЧНЫЕ ОБЯЗАТЕЛЬСТВА				
4.9.1	Заемные средства	1410	1 458 944	2 278 557	1 976 561
	Отложенные налоговые обязательства	1420	-	-	4 906
	Оценочные обязательства	1430	-	-	-
	Прочие обязательства	1450	-	-	-
	Итого по разделу IV	1400	1 458 944	2 278 557	1 981 467
	V. КРАТКОСРОЧНЫЕ ОБЯЗАТЕЛЬСТВА				
4.9.1	Заемные средства	1510	258 959	369 725	621 018
4.10	Кредиторская задолженность	1520	527 672	600 799	451 329
4.11	Доходы будущих периодов	1530	353 889	453 427	432 564
5.3	Оценочные обязательства	1540	731	11 075	9 293
4.8.3	Прочие обязательства	1550	1 693	10 442	6 512
	Итого по разделу V	1500	1 142 944	1 445 468	1 520 716
	БАЛАНС	1700	3 731 879	4 697 314	4 325 349

Руководитель  Корчагов Д.В. Главный бухгалтер  Чепуровская Л.Н.

27 марта 2014г.





**Отчет о финансовых результатах
за 2013 г.**

Организация: Открытое акционерное общество "Балтийский лизинг"
Идентификационный номер налогоплательщика
Вид экономической деятельности: Финансовый лизинг
Организационно-правовая форма/форма собственности: Открытое акционерное общество/Совместная частная и иностранная собственность
Единица измерения: тыс. руб. (млн. руб.)

	Коды
Форма по ОКУД	0710002
Дата (число, месяц, год)	31/12/2013
по ОКПО	.01860957
ИНН	7812022787
по ОКВЭД	65.21
по ОКФС/ОКФС	
	12247/34
по ОКЕИ	384/385

Пояснения	Наименование показателя	Код строки	За 2013 г.	За 2012 г.
1	2	3	4	5
2.1.1	Выручка	2110	3 209 657	2 781 118
2.2.1	Себестоимость продаж	2120	(2 903 601)	(2 519 722)
	Валовая прибыль (убыток)	2100	306 056	261 396
	Коммерческие расходы	2210	-	-
2.2.2	Управленческие расходы	2220	(228 200)	(178 359)
	Прибыль (убыток) от продаж	2200	77 856	83 037
	Доходы от участия в других организациях	2310	-	-
	Проценты к получению	2320	8 853	10 504
	Проценты к уплате	2330	-	161
2.1.2	Прочие доходы	2340	333 904	601 395
2.2.3	Прочие расходы	2350	(226 266)	(507 905)
	Прибыль (убыток) до налогообложения	2300	194 347	186 870
5.1.2	Текущий налог на прибыль	2410	(38 728)	(46 920)
	в т.ч. Постоянные налоговые обязательства (активы)	2421	1 225	1 168
	Изменение отложенных налоговых обязательств	2430	-	-
	Изменение отложенных налоговых активов	2450	1 083	10 714
	Прочее	2460	-	(541)
	Чистая прибыль (убыток)	2400	156 702	150 123

Пояснения	Наименование показателя	Код строки	За 2013 г.	За 2012 г.
1	2	3	4	5
	СПРАВОЧНО			
	Результат от переоценки внеоборотных активов, не включаемый в чистую прибыль (убыток) периода	2510	-	-
	Результат от прочих операций, не включаемый в чистую прибыль (убыток) периода	2520	-	-
	Совокупный финансовый результат периода	2500	156 702	150 123
	Базовая прибыль (убыток) на акцию	2900	0,104	0,100
	Разводненная прибыль (убыток) на акцию	2910	-	-

Руководитель  Коржагов Д.В. Главный бухгалтер  Чепуровская Л.Н.

27 марта 2014г.



**Отчет об изменениях капитала
за 2013 г.**

Организация: Открытое акционерное общество "Балтийский лизинг"
Идентификационный номер налогоплательщика
Вид экономической деятельности: Финансовый лизинг
Организационно-правовая форма/форма собственности: Открытое акционерное общество/Совместная частная и иностранная собственность
Единица измерения: тыс. руб. (млн. руб.)

Коды	
Форма по ОКУД	0710003
Дата (число, месяц, год)	31/12/2013
по ОКПО	01860957
ИНН	7812022787
по ОКВЭД	65 21
по ОКОПФ/ОКФС	12247/34
по ОКЕИ	384/385



1. Движение капитала								
Пояснения	Наименование показателя	Код строки	Уставный капитал	Собственные акции (доли), выкупленные у акционеров (участников)	Добавочный капитал	Резервный капитал	Нераспределенная прибыль (непокрытый убыток)	Итого
1	2	3	4	5	6	7	8	9
	Величина капитала на 31 декабря 2011 г.	3100	15 000	-	2 413	10 912	794 841	823 166
	За 2012 г.							
	Увеличение капитала - всего:	3210	-	-	-	-	150 123	150 123
	в том числе:							
	чистая прибыль	3211	x	x	x	x	150 123	150 123
	переоценка имущества	3212	x	x	-	x	-	-
	доходы, относящиеся непосредственно на увеличение капитала	3213	x	x	-	x	-	-
	дополнительный выпуск акций	3214	-	x	-	x	x	-
	увеличение номинальной стоимости акций	3215	-	x	-	x	-	x
	реорганизация юридического лица	3216	-	-	-	-	-	x
	размещение выкупленных акций (долей)	3217	x	-	x	x	x	-
	формирование уставного капитала	3218	-	x	-	x	x	-
	Уменьшение капитала - всего:	3220	-	-	-	-	x	-
	в том числе:							
	убыток	3221	x	x	x	x	-	-
	переоценка имущества	3222	x	x	-	x	-	-
	расходы, относящиеся непосредственно на уменьшение капитала	3223	x	x	-	x	-	-
	уменьшение номинальной стоимости акций	3224	-	x	-	x	-	-
	уменьшение количества акций	3225	-	-	-	x	-	-
	реорганизация юридического лица	3226	-	-	-	-	-	-
	дивиденды	3227	x	x	x	x	-	-
	выкуп собственных акций (долей)	3228	x	-	x	x	x	-
	Изменение добавочного капитала	3230	x	x	-	x	-	x
	Изменение резервного капитала	3240	x	x	x	-	-	x
	Величина капитала на 31 декабря 2012 г.	3200	15 000	-	2 413	10 912	944 964	973 289
	За 2013 г.							
	Увеличение капитала - всего:	3310	-	-	-	-	156 702	156 702
	в том числе:							
	чистая прибыль	3311	x	x	x	x	156 702	156 702
	переоценка имущества	3312	x	x	-	x	-	-
	доходы, относящиеся непосредственно на увеличение капитала	3313	x	x	-	x	-	-
	дополнительный выпуск акций	3314	-	x	-	x	x	-
	увеличение номинальной стоимости акций	3315	-	x	-	x	-	x
	реорганизация юридического лица	3316	-	-	-	-	-	-
	размещение выкупленных акций (долей)	3317	x	-	x	x	x	-
	формирование уставного капитала	3318	-	x	-	x	x	-
	Уменьшение капитала - всего:	3320	-	-	-	-	-	-
	в том числе:							
	убыток	3321	x	x	x	x	-	-
	переоценка имущества	3322	x	x	-	x	-	-
	расходы, относящиеся непосредственно на уменьшение капитала	3323	x	x	-	x	-	-
	уменьшение номинальной стоимости акций	3324	-	x	-	x	-	-
	уменьшение количества акций	3325	-	-	-	x	-	-
	реорганизация юридического лица	3326	-	-	-	-	-	-
	дивиденды	3327	x	x	x	x	-	-
	выкуп собственных акций (долей)	3328	x	-	x	x	x	-
	Изменение добавочного капитала	3330	x	x	-	x	-	x
	Изменение резервного капитала	3340	x	x	x	-	-	x
	Величина капитала на 31 декабря 2013 г.	3300	15 000	-	2 413	10 912	1 101 666	1 129 991

2. Корректировки в связи с изменением учетной политики и исправлением ошибок

Пояснения	Наименование показателя	Код строки	На 31 декабря 2011 г.	Изменения капитала за 2012 г.		На 31 декабря 2012 г.
				за счет чистой прибыли (убытка)	за счет иных факторов	
1	2	3	4	5	6	7
	Капитал - всего					
	до корректировок					
	корректировка в связи с:	3400	823 166	150 123	-	973 289
	изменением учетной политики	3410	-	-	-	-
	исправлением ошибок	3420	-	-	-	-
	после корректировок	3500	823 166	150 123	-	973 289
	в том числе:					
	Нераспределенная прибыль (непокрытый убыток):					
	до корректировок	3401	794 841	150 123	-	944 964
	корректировка в связи с:					
	изменением учетной политики	3411	-	-	-	-
	исправлением ошибок	3421	-	-	-	-
	после корректировок	3501	794 841	150 123	-	944 964
	Другие статьи капитала, по которым осуществлены корректировки: (по статьям уставной, добавочный, резервный)					
	до корректировок	3402	28 325	-	-	28 325
	корректировка в связи с:					
	изменением учетной политики	3412	-	-	-	-
	исправлением ошибок	3422	-	-	-	-
	после корректировок	3502	28 325	-	-	28 325

3. Чистые активы

Пояснение	Наименование показателя	Код строки	На 31 декабря 2013 г.	На 31 декабря 2012 г.	На 31 декабря 2011 г.
1	2	3	4	5	6
	Чистые активы	3600	1 483 880	1 426 716	1 255 730

Руководитель  Коржагов Д.В. Главный бухгалтер  Чепуровская Л.Н.

27 марта 2014г.





**Отчет о движении денежных средств
за 2013 г.**

Организация: Открытое акционерное общество "Балтийский лизинг"
Идентификационный номер налогоплательщика
Вид экономической деятельности: Финансовый лизинг
Организационно-правовая форма/форма собственности: Открытое акционерное общество/Совместная частная и иностранная собственность
Единица измерения: тыс. руб. (млн. руб.)

	Коды
Форма по ОКУД	0710004
Дата (число, месяц, год)	31/12/2013
по ОКПО	01860957
ИНН	7812022787
по ОКВЭД	65.21
по ОКОПФ/ОКФС	12247/34
по ОКЕИ	384/385

Пояснения	Наименование показателя	Код строки	За 2013 г.	За 2012 г.
1	2	3	4	5
	Денежные потоки от текущих операций			
	Поступления - всего	4110	3 002 679	2 319 865
	в том числе:			
	от продажи продукции, товаров, работ и услуг	4111	2 639 995	2 209 213
	арендных платежей, лицензионных платежей, роялти, комиссионных и иных аналогичных платежей	4112	-	-
	от перепродажи финансовых вложений	4113	-	-
5.2	прочие поступления	4119	362 684	110 652
	Платежи - всего	4120	(2 070 571)	(2 742 217)
	в том числе:			
	поставщикам (подрядчикам) за сырье, материалы, работы, услуги	4121	(1 373 361)	(2 154 722)
	в связи с оплатой труда работников	4122	(147 282)	(106 519)
	процентов по долговым обязательствам	4123	(258 117)	(208 183)
	налога на прибыль организаций	4124	(51 491)	(39 097)
5.2	прочие платежи	4129	(240 320)	(233 696)
	Сальдо денежных потоков от текущих операций	4100	932 108	(422 352)
	Денежные потоки от инвестиционных операций			
	Поступления - всего	4210	38 803	322 597
	в том числе:			
	от продажи внеоборотных активов (кроме финансовых вложений)	4211	-	276 198
	от продажи акций других организаций (долей участия)	4212	-	-
	от возврата предоставленных займов, от продажи долговых ценных бумаг (прав требования денежных средств к другим лицам)	4213	25 240	29 482
	дивидендов, процентов по долговым финансовым вложениям и аналогичных поступлений от долевого участия в других организациях	4214	12 936	9 565
5.2	прочие поступления	4219	7 352	7 352
	Платежи - всего	4220	(723)	(250 417)
	в том числе:			
	в связи с приобретением, созданием, модернизацией, реконструкцией и подготовкой к использованию внеоборотных активов	4221	(723)	(1 190)
	в связи с приобретением акций других организаций (долей участия)	4222	-	-
	в связи с приобретением долговых ценных бумаг (прав требования денежных средств к другим лицам), предоставление займов другим лицам	4223	-	(5 000)
	процентов по долговым обязательствам, включаемым в стоимость инвестиционного актива	4224	-	-
* 5.2	прочие платежи	4229	-	(244 227)
	Сальдо денежных потоков от инвестиционных операций	4200	38 080	72 180
	Денежные потоки от финансовых операций			
	Поступления - всего	4310	905 298	1 532 934
	в том числе:			
	получение кредитов и займов	4311	905 298	1 532 934
	денежных вкладов собственников (участников)	4312	-	-
	от выпуска акций, увеличения долей участия	4313	-	-
	от выпуска облигаций, векселей и других долговых ценных бумаг и др.	4314	-	-
	прочие поступления	4319	-	-
	Платежи - всего	4320	(1 840 303)	(1 233 590)
	в том числе:			
	собственникам (участникам) в связи с выкупом у них акций (долей участия) организации или их выходом из состава участников	4321	-	-
	на уплату дивидендов и иных платежей по распределению прибыли в пользу собственников (участников)	4322	-	-
	в связи с погашением (выкупом) векселей и других долговых ценных бумаг, возврат кредитов и займов	4323	(1 840 303)	(1 233 590)
	прочие платежи	4329	-	-
	Сальдо денежных потоков от финансовых операций	4300	(935 005)	299 344
	Сальдо денежных потоков за отчетный период	4400	35 183	(50 828)
	Остаток денежных средств и денежных эквивалентов на начало отчетного периода	4450	38 748	89 126
	Остаток денежных средств и денежных эквивалентов на конец отчетного периода	4500	75 137	38 748
	Величина влияния изменений курса иностранной валюты по отношению к рублю	4490	1 206	450

Руководитель:  Коржагов Д.В., Главный бухгалтер:  Чепуровская Л.Н.

27 марта 2014г.

