

**Бухгалтерский баланс  
на 31 декабря 2023 г.**

Организация: **Акционерное общество "Балтийский лизинг"**  
 Идентификационный номер налогоплательщика  
 Вид экономической деятельности **Деятельность страховых агентов и брокеров**  
 Организационно-правовая форма/форма собственности  
**Непубличные акционерные общества/Частная собственность**  
 Единица измерения: тыс. руб.

Местонахождение (адрес): **190020, Санкт-Петербург, 10-я Красноармейская ул., д.22, лит.А**  
 Бухгалтерская отчетность подлежит обязательному аудиту **Да**

Наименование аудиторской организации/фамилия, имя, отчество (при наличии)  
 индивидуального аудитора **Акционерное общество "Технологии Доверия - Аудит"**

Идентификационный номер налогоплательщика  
 аудиторской организации/индивидуального аудитора  
 Основной государственный регистрационный номер  
 аудиторской организации/индивидуального аудитора

Коды	
Форма по ОКУД	0710001
Дата (число, месяц, год)	31.12.2023
по ОКПО	01860957
ИНН	7812022787
ОКВЭД 2	66.22
по ОКОПФ/ОКФС	1 22 67/ 16
по ОКЕИ	384

ИНН 7705051102  
 ОГРН/ОГРНИП 1027700148431

Пояснения	Наименование показателя	Код строки	На 31 декабря 2023 г.	На 31 декабря 2022 г.	На 31 декабря 2021 г.
1	2	3	4	5	6
	<b>АКТИВ</b>				
	<b>I. ВНЕОБОРОТНЫЕ АКТИВЫ</b>				
	Нематериальные активы	1110	-	-	-
	Результаты исследований и разработок	1120	-	-	-
	Нематериальные поисковые активы	1130	-	-	-
	Материальные поисковые активы	1140	-	-	-
4.1	Основные средства	1150	-	-	3
	Доходные вложения в материальные ценности	1160	-	-	-
4.2	Финансовые вложения	1170	4 873 991	3 973 990	2 962 990
5.1	Отложенные налоговые активы	1180	355	333	13
4.4	Прочие внеоборотные активы	1190	-	1 648	1 648
	<b>Итого по разделу I</b>	<b>1100</b>	<b>4 874 346</b>	<b>3 975 971</b>	<b>2 964 654</b>
	<b>II. ОБОРОТНЫЕ АКТИВЫ</b>				
4.3	Запасы	1210	24	54	50
	Налог на добавленную стоимость по приобретенным ценностям	1220	-	-	-
4.4	Дебиторская задолженность	1230	33 099	7 851	3 204
4.2	Финансовые вложения (за исключением денежных эквивалентов)	1240	-	-	-
4.5	Денежные средства и денежные эквиваленты	1250	182 795	44 661	83 976
4.6	Прочие оборотные активы	1260	-	238	226
	<b>Итого по разделу II</b>	<b>1200</b>	<b>215 918</b>	<b>52 804</b>	<b>87 456</b>
	<b>БАЛАНС</b>	<b>1600</b>	<b>5 090 264</b>	<b>4 028 775</b>	<b>3 052 110</b>

Пояснения	Наименование показателя	Код строки	На 31 декабря 2023 г.	На 31 декабря 2022 г.	На 31 декабря 2021 г.
1	2	3	4	5	6
	<b>ПАССИВ</b>				
	<b>III. КАПИТАЛ И РЕЗЕРВЫ</b>				
4.7.1	Уставный капитал	1310	15 000	15 000	15 000
	Собственные акции, выкупленные у акционеров	1320	-	-	-
	Переоценка внеоборотных активов	1340	-	-	-
4.7.2	Добавочный капитал (без переоценки)	1350	2 413	2 413	2 413
4.7.3	Резервный капитал	1360	3 000	3 000	3 000
	Нераспределенная прибыль (непокрытый убыток)	1370	4 545 932	3 562 741	2 642 202
	<b>Итого по разделу III</b>	<b>1300</b>	<b>4 566 345</b>	<b>3 583 154</b>	<b>2 662 615</b>
	<b>IV. ДОЛГОСРОЧНЫЕ ОБЯЗАТЕЛЬСТВА</b>				
4.8	Заемные средства	1410	-	-	-
	Отложенные налоговые обязательства	1420	-	-	-
	Оценочные обязательства	1430	-	-	-
	Прочие обязательства	1450	-	-	-
	<b>Итого по разделу IV</b>	<b>1400</b>	<b>-</b>	<b>-</b>	<b>-</b>
	<b>V. КРАТКОСРОЧНЫЕ ОБЯЗАТЕЛЬСТВА</b>				
4.8	Заемные средства	1510	-	-	-
4.9	Кредиторская задолженность	1520	503 342	445 595	389 427
	Доходы будущих периодов	1530	-	-	-
	Оценочные обязательства	1540	20 577	26	68
	Прочие обязательства	1550	-	-	-
	<b>Итого по разделу V</b>	<b>1500</b>	<b>523 919</b>	<b>445 621</b>	<b>389 495</b>
	<b>БАЛАНС</b>	<b>1700</b>	<b>5 090 264</b>	<b>4 028 775</b>	<b>3 052 110</b>

Руководитель

Жарницкий М.Я.

Главный бухгалтер

Чепуровская Л.Н.

21 марта 2024 г.



**Отчет о финансовых результатах  
за 2023 г.**

Организация: Акционерное общество "Балтийский лизинг"  
Идентификационный номер налогоплательщика  
Вид экономической деятельности Деятельность страховых агентов и брокеров  
Организационно-правовая форма/форма собственности  
**Непубличные акционерные общества/Частная собственность**  
Единица измерения: тыс. руб.

	Коды
Форма по ОКУД	0710002
Дата (число, месяц, год)	31.12.2023
по ОКПО	01860957
ИНН	7812022787
ОКВЭД 2	66.22
по ОКОПФ/ОКФС	1 22 67/ 16
по ОКЕИ	384


Пояснения	Наименование показателя	Код строки	За год 2023 г.	За год 2022 г.
1	2	3	4	5
2.1.1	Выручка	2110	1 311 020	865 646
	Себестоимость продаж	2120	-	(1)
	Валовая прибыль (убыток)	2100	1 311 020	865 645
	Коммерческие расходы	2210	-	-
2.2.1	Управленческие расходы	2220	(82 557)	(4 744)
	Прибыль (убыток) от продаж	2200	1 228 463	860 901
	Доходы от участия в других организациях	2310	-	-
2.1.2	Проценты к получению	2320	26 569	292 806
2.2.2	Проценты к уплате	2330	-	-
2.1.2	Прочие доходы	2340	645 080	386 439
2.2.2	Прочие расходы	2350	(645 547)	(389 445)
	Прибыль (убыток) до налогообложения	2300	1 254 565	1 150 701
5.1	Налог на прибыль	2410	(250 933)	(230 160)
5.1	в т.ч. текущий налог на прибыль	2411	(250 955)	(230 480)
5.1	отложенный налог на прибыль	2412	22	320
	Прочее	2460	(20 441)	-
	Чистая прибыль (убыток)	2400	983 191	920 541

Пояснения	Наименование показателя	Код строки	За год 2023 г.	За год 2022 г.
1	2	3	4	5
	<b>СПРАВОЧНО</b>			
	Результат от переоценки внеоборотных активов, не включаемый в чистую прибыль (убыток) периода	2510	-	-
	Результат от прочих операций, не включаемый в чистую прибыль (убыток) периода	2520	-	-
	Налог на прибыль от операций, результат которых не включается в чистую прибыль (убыток) периода	2530	-	-
4.7	Совокупный финансовый результат периода	2500	983 191	920 541
4.7	Справочно			
4.7	Базовая прибыль (убыток) на акцию	2900	0,655	0,614
4.7	Разводненная прибыль (убыток) на акцию	2910	-	-

Руководитель \_\_\_\_\_ Жарницкий М.Я.

Главный бухгалтер \_\_\_\_\_ Чепуровская Л.Н.

21 марта 2024 г.



**Отчет об изменениях капитала  
за 2023 г.**

Организация: Акционерное общество "Балтийский лизинг"  
Идентификационный номер налогоплательщика  
Вид экономической деятельности Деятельность страховых агентов и брокеров  
Организационно-правовая форма/форма собственности  
**Непубличные акционерные общества/Частная собственность**  
Единица измерения: тыс. руб.

Форма по ОКУД	0710004
Дата (число, месяц, год)	31.12.2023
по ОКПО	01860957
ИНН	7812022787
по ОКВЭД 2	66.22
по ОКПФ/ОКФС	1 22 67/ 16
по ОКЕИ	384

**1. Движение капитала**

Пояснения	Наименование показателя	Код строки	Уставный капитал	Собственные акции (доли), выкупленные у акционеров (участников)	Добавочный капитал	Резервный капитал	Нераспределенная прибыль (непокрытый убыток)	Итого
	Величина капитала на 31 декабря 2021 г.	3100	15 000	-	2 413	3 000	2 642 202	2 662 615
	<b>За 2022 г.</b>							
	Увеличение капитала - всего:	3210	-	-	-	-	920 541	920 541
	в том числе:							
	чистая прибыль	3211	x	x	x	x	-	-
	переоценка имущества	3212	x	x	-	x	920 541	920 541
	доходы, относящиеся непосредственно на увеличение капитала	3213	x	x	-	x	-	-
	дополнительный выпуск акций	3214	-	x	-	x	x	-
	увеличение номинальной стоимости акций	3215	-	x	-	x	-	x
	реорганизация юридического лица	3216	-	-	-	-	-	-
	размещение выкупленных акций (долей)	3217	x	-	x	x	x	-
	формирование уставного капитала	3218	-	x	-	x	x	-
	Уменьшение капитала - всего:	3220	-	-	-	-	x	(2)
	в том числе:							
	убыток	3221	x	x	x	x	-	(2)
	переоценка имущества	3222	x	x	-	x	-	-
	расходы, относящиеся непосредственно на уменьшение капитала	3223	x	x	-	x	-	-
	уменьшение номинальной стоимости акций	3224	-	x	-	x	-	-
	уменьшение количества акций	3225	-	-	-	x	-	-
	реорганизация юридического лица	3226	-	-	-	-	-	-
	дивиденды	3227	x	x	x	x	-	-
	выкуп собственных акций (долей)	3228	x	x	x	x	-	-
	Изменение добавочного капитала	3230	x	x	x	x	x	-
	Изменение резервного капитала	3240	x	x	x	x	-	x
	Величина капитала на 31 декабря 2022 г.	3200	15 000	-	2 413	3 000	3 562 741	3 583 154
	<b>За 2023г.</b>							
	Увеличение капитала - всего:	3310	-	-	-	-	983 191	983 191
	в том числе:							
	чистая прибыль	3311	x	x	x	x	-	-
	переоценка имущества	3312	x	x	-	x	983 191	983 191
	доходы, относящиеся непосредственно на увеличение капитала	3313	x	x	-	x	-	-
	дополнительный выпуск акций	3314	-	x	-	x	-	-
	увеличение номинальной стоимости акций	3315	-	x	-	x	-	x
	реорганизация юридического лица	3316	-	-	-	-	-	-
	размещение выкупленных акций (долей)	3317	x	-	x	x	x	-
	формирование уставного капитала	3318	-	x	-	x	x	-
	Уменьшение капитала - всего:	3320	-	-	-	-	-	-
	в том числе:							
	убыток	3321	x	x	x	x	-	-
	переоценка имущества	3322	x	x	-	x	-	-
	расходы, относящиеся непосредственно на уменьшение капитала	3323	x	x	-	x	-	-
	уменьшение номинальной стоимости акций	3324	-	x	-	x	-	-
	уменьшение количества акций	3325	-	-	-	x	-	-
	реорганизация юридического лица	3326	-	-	-	-	-	-
	дивиденды	3327	x	x	x	x	-	-
	выкуп собственных акций (долей)	3328	x	x	x	x	-	-
	Изменение добавочного капитала	3330	x	x	x	x	x	-
	Изменение резервного капитала	3340	x	x	x	x	-	x
	Величина капитала на 31 декабря 2023 г.	3300	15 000	-	2 413	3 000	4 545 932	4 566 345

**2. Корректировки в связи с изменением учетной политики и исправлением ошибок**


Пояснения	Наименование показателя	Код строки	На 31 декабря 2021 г.	Изменения капитала за 2022 г.		На 31 декабря 2022 г.
				за счет чистой прибыли (убытка)	за счет иных факторов	
1	2	3	4	5	6	7
	<b>Капитал - всего</b>					
	до корректировок	3400	2 662 615	920 541	(2)	3 583 154
	корректировка в связи с:					
	изменением учетной политики	3410	-	-	-	-
	исправлением ошибок	3420	-	-	-	-
	после корректировок	3500	2 662 615	920 541	(2)	3 583 154
	в том числе:					
	<b>Нераспределенная прибыль (непокрытый убыток):</b>					
	до корректировок	3401	2 642 202	920 541	(2)	3 562 741
	корректировка в связи с:					
	изменением учетной политики	3411	-	-	-	-
	исправлением ошибок	3421	-	-	-	-
	после корректировок	3501	2 642 202	920 541	(2)	3 562 741
	<b>Другие статьи капитала, по которым осуществлены корректировки: (по статьям) уставной, добавочный, резервный</b>					
	до корректировок	3402	20 413	-	-	20 413
	корректировка в связи с:					
	изменением учетной политики	3412	-	-	-	-
	исправлением ошибок	3422	-	-	-	-
	после корректировок	3502	20 413	-	-	20 413

**3. Чистые активы**

Пояснение	Наименование показателя	Код строки	На 31 декабря 2023 г.	На 31 декабря 2022 г.	На 31 декабря 2021 г.
1	2	3	4	5	6
	Чистые активы	3600	4 566 345	3 583 154	2 662 615

Руководитель:  Жаридицкая И.Я. Главный бухгалтер:  Чепуровская Л.Н.

21 марта 2024 г.





**Отчет о движении денежных средств  
за 2023 г.**

Организация: **Акционерное общество "Балтийский лизинг"**  
 Идентификационный номер налогоплательщика  
 Вид экономической деятельности: **Деятельность страховых агентов и брокеров**  
 Организационно-правовая форма/форма собственности  
**Непубличные акционерные общества/Частная собственность**  
 Единица измерения: **тыс. руб.**

	Коды
Форма по ОКУД	0710005
Дата (число, месяц, год)	31.12.2023
по ОКПО	01860957
ИНН	7812022787
по ОКВЭД 2	66.22
по ОКОПФ/ОКФС	1 22 67/ 16
по ОКЕИ	384

Пояснения	Наименование показателя	Код строки	За 2023 г.	За 2022 г.
1	2	3	4	5
	<b>Денежные потоки от текущих операций</b>			
	Поступления - всего	4110	2 011 835	1 308 077
	в том числе:			
	от продажи продукции, товаров, работ и услуг	4111	90 606	52 342
	арендных платежей, лицензионных платежей, роялти, комиссионных и иных аналогичных платежей	4112	-	-
	от перепродажи финансовых вложений	4113	-	-
5.2	прочие поступления	4119	1 921 229	1 255 735
	Платежи - всего	4120	(1 000 132)	(629 205)
	в том числе:			
	поставщикам (подрядчикам) за сырье, материалы, работы, услуги	4121	(61 480)	(7 131)
	в связи с оплатой труда работников	4122	(2 425)	(301)
	процентов по долговым обязательствам	4123	-	-
	налога на прибыль организаций	4124	(290 080)	(233 444)
5.2	прочие платежи	4129	(646 147)	(388 329)
	Сальдо денежных потоков от текущих операций	4100	1 011 703	678 872
	<b>Денежные потоки от инвестиционных операций</b>			
	Поступления - всего	4210	26 432	8 426 798
	в том числе:			
	от продажи внеоборотных активов (кроме финансовых вложений)	4211	-	-
	от продажи акций других организаций (долей участия)	4212	-	-
	от возврата предоставленных займов, от продажи долговых ценных бумаг (прав требования денежных средств к другим лицам)	4213	-	8 134 000
	дивидендов, процентов по долговым финансовым вложениям и аналогичных поступлений от долевого участия в других организациях	4214	-	-
	прочие поступления	4219	26 432	292 798
	Платежи - всего	4220	(900 001)	(9 145 000)
	в том числе:			
	в связи с приобретением, созданием, модернизацией, реконструкцией и подготовкой к использованию внеоборотных активов	4221	-	-
	в связи с приобретением акций других организаций (долей участия)	4222	(1)	-
	в связи с приобретением долговых ценных бумаг (прав требования денежных средств к другим лицам), предоставление займов другим лицам	4223	(900 000)	(9 145 000)
	процентов по долговым обязательствам, включаемым в стоимость инвестиционного актива	4224	-	-
	прочие платежи	4229	-	-
	Сальдо денежных потоков от инвестиционных операций	4200	(873 569)	(718 202)
	<b>Денежные потоки от финансовых операций</b>			
	Поступления - всего	4310	-	-
	в том числе:			
	получение кредитов и займов	4311	-	-
	денежных вкладов собственников (участников)	4312	-	-
	от выпуска акций, увеличения долей участия	4313	-	-
	от выпуска облигаций, векселей и других долговых ценных бумаг и др.	4314	-	-
	прочие поступления	4319	-	-
	Платежи - всего	4320	-	-
	в том числе:			
	собственникам (участникам) в связи с выкупом у них акций (долей участия) организации или их выходом из состава участников	4321	-	-
	на уплату дивидендов и иных платежей по распределению прибыли в пользу собственников (участников)	4322	-	-
	в связи с погашением (выкупом) векселей и других долговых ценных бумаг, возврат кредитов и займов	4323	-	-
	прочие платежи	4329	-	-
	Сальдо денежных потоков от финансовых операций	4300	-	-
	Сальдо денежных потоков за отчетный период	4400	138 134	(39 330)
	Остаток денежных средств и денежных эквивалентов на начало отчетного периода	4450	44 661	83 976
	Остаток денежных средств и денежных эквивалентов на конец отчетного периода	4500	182 795	44 661
	Величина влияния изменений курса иностранной валюты по отношению к рублю	4490	-	15

Руководитель  Жарницкий М.Я. Главный бухгалтер  Чепуровская Л.Н.

